



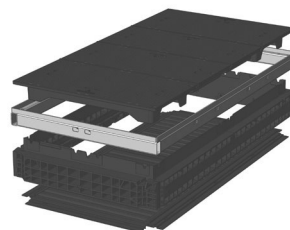
## QualityBox PC EK708 Základní sestavy

Světlá šířka: 800 × 1600 mm  
Vnější rozměr: 960 × 1760 mm

### Základní sestava s poklopem z litiny:

Světlá výška: 100 mm

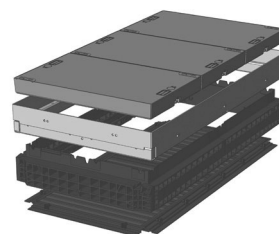
Zkušební třídy podle DIN EN 124	<b>B 125<sup>2</sup></b>
Poklop – celkově	250,0 kg
Poklop – jednotlivě	62,5 kg
Ocelový rám, žárově zinkovaný	38,0 kg
Horní rám (standardní výška)	37,5 kg
Základová deska	12,5 kg
<b>Celková hmotnost základní sestavy</b>	<b>338,0 kg</b>
<b>Celková výška základní sestavy</b>	<b>240 mm</b>



### Základní sestava s poklopem z oceli, vybetonovaným:

Světlá výška: 190 mm

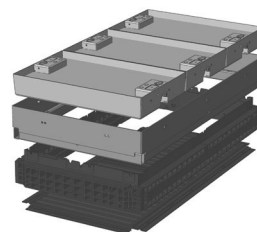
Zkušební třídy podle DIN EN 124	<b>B 125<sup>2</sup></b>	<b>D 400<sup>3</sup></b>
Poklop – celkově	381,0 kg	381,0 kg
Poklop – jednotlivě	127,0 kg	127,0 kg
Ocelový rám, žárově zinkovaný	59,0 kg	59,0 kg
Horní rám (standardní výška)	37,5 kg	37,5 kg
Základová deska	12,5 kg	12,5 kg
<b>Celková hmotnost základní sestavy</b>	<b>490,0 kg</b>	<b>490,0 kg</b>
<b>Celková výška základní sestavy</b>	<b>310 mm</b>	<b>310 mm</b>



### Základní sestava s poklopem z oceli, s možností vydláždění: (vydlážitelná výška 45 mm)

Světlá výška: 190 mm


Zkušební třídy podle DIN EN 124	<b>B 125<sup>2</sup></b>	<b>D 400<sup>3</sup></b>
Poklop – celkově (bez vydláždění)	400,0 kg	400,0 kg
Poklop – jednotlivě (bez vydláždění)	133,0 kg	133,0 kg
Ocelový rám, žárově zinkovaný	79,0 kg	79,0 kg
Horní rám (standardní výška)	37,5 kg	37,5 kg
Základová deska	12,5 kg	12,5 kg
<b>Celková hmotnost základní sestavy</b>	<b>529,0 kg</b>	<b>529,0 kg</b>
<b>Celková výška základní sestavy</b>	<b>355 mm</b>	<b>355 mm</b>



### Základní sestava s poklopem z protisklizového plechu:

Světlá výška: 120 mm

Zkušební třídy podle DIN EN 124	<b>A 15<sup>1</sup></b>
Poklop – celkově	114,0 kg
Poklop – jednotlivě	38,0 kg
Ocelový rám, žárově zinkovaný	33,5 kg
Horní rám (standardní výška)	35,0 kg
Základová deska	11,0 kg
<b>Celková hmotnost základní sestavy</b>	<b>193,5 kg</b>
<b>Celková výška základní sestavy</b>	<b>240 mm</b>





## QualityBox PC EK708 Rám


Světlá šířka: 800 × 1600 mm  
Vnější rozměr: 960 × 1760 mm



**Rám 70 mm**  
Obj. č.: 06 708 0058E  
6 × Ø 50  
Hmotnost: 20,5 kg




**Rám 70 mm**  
**Možnost nasazení na stávající vedení**  
Obj. č.: 06 708 0358E  
4 × s možností nasazení na  
stávající vedení / 2 × Ø 50  
Hmotnost: 20,5 kg



**Rám 220 mm**  
Obj. č.: 06 708 0052E  
5 × Ø 110  
8 × Ø 110  
Hmotnost: 53,0 kg



**Rám 220 mm**  
Obj. č.: 06 708 0061E  
2 × obdélník / 1 × Ø 110  
8 × Ø 110  
Hmotnost: 49,0 kg



**Rám 220 mm**  
Obj. č.: 06 708 0085E  
5 × Ø 110  
4 × obdélník  
Hmotnost: 39,0 kg



**Rám 220 mm**  
Obj. č.: 06 708 0086E  
2 × obdélník / 1 × Ø 110  
4 × obdélník  
Hmotnost: 46,0 kg



## QualityBox PC EK708 Objednací čísla

Světlá šířka: 800 × 1600 mm  
Vnější rozměr: 960 × 1760 mm

<b>Šachta s poklopem z litiny, přišroubovatelným</b>	<b>Objednací číslo</b>
Základní sestava B 125 nesešroubovaná, šroubení lze doplnit	06 708 1075
<b>Příslušenství pro poklop z litiny, přišroubovatelný</b>	
12× šestihránné šroubení	50 000 5600
12× šroubení s vnitřním šestihranem	50 000 5610
12× šroubení LIC-LOCK	50 000 5700
12× šroubení COLT/TELENET	50 000 5710
Zátka pro šroubení, černá	70 043 0300
Poklop z litiny B 125, 4dílný, se spárovými příčníky	70 044 6700E
Ocelový rám	70 044 7300E
<b>Šachta s poklopem z oceli, vybetonovaným, zajistitelným<sup>4</sup></b>	
Základní sestava B 125 bez zajištění, závoru lze doplnit	06 708 1003
Základní sestava D 400, zajištění: šestihran	06 708 1066
Základní sestava D 400, zajištění: vnitřní šestihran	06 708 1067
Základní sestava D 400, zajištění: LIC-LOCK	06 708 1068
Základní sestava D 400, zajištění: COLT/TELENET	06 708 1069
<b>Příslušenství pro poklop z oceli, vybetonovaný, zajistitelný</b>	
6× zajištění pomocí šestihranu	50 000 6500
6× zajištění pomocí vnitřního šestihranu	50 000 7500
6× zajištění LIC-LOCK	50 000 8500
6× zajištění COLT/TELENET	50 000 9500
Zátka pro zajištění, černá	70 046 0716
Poklop z oceli, vybetonovaný, B 125, 3dílný	70 046 0275E
Poklop z oceli, vybetonovaný, D 400, 3dílný	70 046 0270E
Ocelový rám	70 042 0680E
<b>Šachta s poklopem z oceli, s možností vydláždění, zajistitelným<sup>4</sup></b>	
Základní sestava B 125 bez zajištění, závoru lze doplnit	06 708 1004
Základní sestava D 400 bez zajištění, závoru lze doplnit	06 708 1077
<b>Příslušenství pro poklop z oceli, s možností vydláždění, zajistitelný</b>	
6× zajištění pomocí šestihranu	50 000 6500
6× zajištění pomocí vnitřního šestihranu	50 000 7500
6× zajištění LIC-LOCK	50 000 8500
6× zajištění COLT/TELENET	50 000 9500
Zátka pro zajištění, černá	70 046 0716
Poklop z oceli, s možností vydláždění, D 400, 3dílný	70 088 2900E
Ocelový rám	70 088 2920E



## QualityBox PC EK708

### Objednací čísla

Světlá šířka: 800 × 1600 mm  
Vnější rozměr: 960 × 1760 mm

<b>Šachta s poklopem z protiskluzového plechu, přišroubovaným</b>	<b>Objednací číslo</b>
Základní sestava A 15, šestihřanné šroubení	06 708 1489
Základní sestava A 15, šroubení s vnitřním šestihřanem	06 708 1490
Základní sestava A 15, šroubení LIC-LOCK	06 708 1491
Základní sestava A 15, šroubení COLT/TELENET	06 708 1492
<b>Příslušenství pro poklop z protiskluzového plechu, přišroubovaný</b>	
6× šestihřanné šroubení	50 000 2460
6× šroubení s vnitřním šestihřanem	50 000 2470
6× šroubení LIC-LOCK	50 000 2480
6× šroubení COLT/TELENET	50 000 2490
Poklop z protiskluzového plechu A 15, 3dílný	06 708 0097E
Ocelový rám	70 065 0700E
<b>Pro všechny základní sestavy</b>	<b>Objednací číslo</b>
Horní rám, výška 140 mm	06 708 0082E
Základová deska, výška 5 mm	06 708 0054E